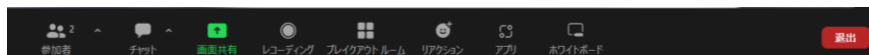


分科会の移動方法

◆パソコンの場合

参加方法

①画面下の「ブレイクアウトルーム」を選択します。ボタンが見つからないときは一番右の「詳細」をクリックして「ブレイクアウトルーム」を選択します。



②各分科会が表示されるので、参加したい分科会の横にある参加ボタンをクリックして「はい」をクリックしてください。

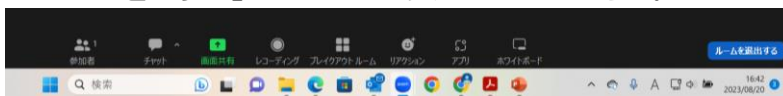
移動方法

<方法1>

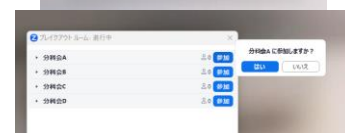
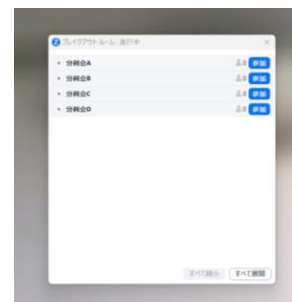
画面下にある「ブレイクアウトルーム」を選択し、移動したい分科会の横にある参加をクリックしてください。

<方法2>

①ブレイクアウトルームが表示されない場合は画面右下にある「ルームを退出する」ボタンをクリックしてください。



②「ブレイクアウトルームを退出」を選択してください。メインルームに戻りますので、「参加方法」と同じ手順で移動したい分科会に参加してください。

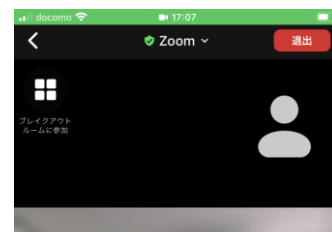


◆スマートフォンの場合

参加方法

①画面左上にある「ブレイクアウトルームに参加」をクリックしてください。

②分科会名が表示されますので、参加したい分科会を選択し「参加」ボタンをクリックしてください。



移動方法

<方法1>

①画面左上にある「ブレイクアウトルームに参加」ボタンをクリックしてください。分科会名が表示されるので、移動したい分科会を選択し、「参加」ボタンをクリックしてください。

<方法2>

①画面右上にある「退出」ボタンをクリックしてください。「ブレイクアウトルームを退出」ボタンをクリックしてください。

メインルームに戻るなので、「参加方法」と同じ手順で移動したい分科会に参加してください。

